


BILAN 2018 DE LA LUTTE CONTRE LA DÉLINQUANCE

dans le département du Nord



Michel Lalande, préfet de la région Hauts-de-France, préfet du Nord, vous présente le bilan de la délinquance 2018 sur le département du Nord.

Premier département sur un plan démographique, le Nord s'inscrit dans les mêmes tendances que celles enregistrées nationalement : un recul des atteintes aux biens, moins de violences crapuleuses, mais davantage de violences non crapuleuses avec une forte hausse des violences sexuelles.

- **une baisse de 3,9 % des atteintes aux biens ;**
- **une augmentation significative des atteintes volontaires à l'intégrité physique de 8,2 % ;**
- **une stagnation des autres faits de délinquance sauf pour les infractions liées à la législation sur les étrangers qui enregistrent une hausse de 13,5 %.**

Pour rappel, la délinquance générale ne fait plus l'objet d'une estimation globale, mais par grands items :

- **les atteintes aux biens ;**
- **les atteintes volontaires à l'intégrité physique ;**
- **les autres faits de délinquance formés pour l'essentiel par les escroqueries, les infractions liées aux stupéfiants et à la législation sur les étrangers.**

Ces 3 items représentent plus de 90 % des faits de délinquance constatés dans le département du Nord.

1. ZOOM SUR LE DÉPARTEMENT DU NORD



ATTEINTES AUX BIENS



ATTEINTES VOLONTAIRES
À L'INTÉGRITÉ PHYSIQUE



AUTRES FAITS DE DÉLINQUANCE

1.1 LES ATTEINTES AUX BIENS EN BAISSÉ

L'item des **atteintes aux biens** enregistre **91 521 faits contre 95 192 en 2017 soit une baisse de 3,9 %**. Il se divise en 3 catégories principales :

LES VOLS SANS VIOLENCE

Cet item décroît de **4,9 % en 2018** (- 3,4 % à l'échelle nationale) grâce notamment à **la baisse de 4,8 % des vols de véhicules** contre 4 % à l'échelle nationale.

Cette baisse est aussi d'ue à celle des **cambrjolages de logements** qui enregistrent une baisse significative de **14,5 %** (9 896 cas contre 11 580 en 2017) contre - 6,6 % à l'échelle nationale. Avec **60 cambriolages de logements par jour l'année dernière**, une attention a été portée sur ces faits au cours de l'année 2018 et a produit des résultats significatifs.



LES VOLS AVEC VIOLENCE

Le département du Nord enregistre une baisse de 6,5 % confirmant la baisse **nationale qui est de 7,6 %**. Alors que les vols avec arme enregistrent une légère baisse (376 faits contre 404 en 2017), **les vols violents sans arme reculent de 6,4 %**.

LES DESTRUCTIONS ET LES DÉGRADATIONS

L'année 2018 enregistre **une hausse globale de 3,1 % alors qu'elle était de 12,3 % en 2017**. L'attention particulière portée par les forces de l'ordre aux destructions et dégradations de véhicules (4 131 faits contre 4 383 en 2017), n'est pas étrangère à la baisse de 5,7 %. Alors qu'elle était de plus de 12 % l'année dernière.

Sur les atteintes aux biens, le département du Nord s'inscrit donc dans les grandes tendances nationales communiquées par le ministère de l'Intérieur : une baisse des vols avec violence, des cambriolages et des vols d'automobiles orientés à la baisse.

1.2 DES ATTEINTES VOLONTAIRES À L'INTÉGRITÉ PHYSIQUE EN AUGMENTATION

Elles enregistrent **une augmentation : 30 847 faits contre 28 515 en 2017 soit 8,2 %** venant confirmer la tendance nationale à la hausse de 6,2 %. Néanmoins, le détail des faits enregistrés par agrégat permet de mettre en exergue des contrastes.

LES VIOLENCES PHYSIQUES CRAPULEUSES

Les violences physiques crapuleuses connaissent une **forte baisse de 6,4 % confirmant la baisse nationale** qui décroît de 7,6 %.



LES VIOLENCES PHYSIQUES NON CRAPULEUSES

Cet agrégat **augmente de 9,8 %** (17 970 faits contre 16 359 en 2017) et, en particulier, **les faits de coups et blessures volontaires (+ 7,9 %)** venant confirmer la tendance nationale à la hausse de **+ 7,5 %**.

LES MENACES ET CHANTAGES

Avec 6 057 faits recensés en 2018 contre 5 421 en 2017, **l'augmentation des affaires de menaces et de chantage est de 11,7 % contre 7,5 % à l'échelle nationale.**

LES VIOLENCES SEXUELLES

Alors qu'elles augmentent de **18,6 % à l'échelle nationale, elles connaissent une augmentation considérable** dans le département du Nord (**2 285 faits contre 1 891 en 2017**) **soit une hausse de 20,8 %**. Ce point fera l'objet d'un engagement fort des forces de l'ordre en 2019.

LES VIOLENCES FAITES AUX FEMMES

Le Nord est l'un des 5 départements les plus touchés par les violences faites aux femmes après l'Hérault, le Rhône et la Moselle, le premier dans la région Hauts-de-France. En 2018, 3 femmes dont une mineure sont mortes sous les coups de leur compagnon contre 5 au titre de 2017.

En zone police, les atteintes à l'intégrité physique des femmes enregistrent une hausse de 8,64 % (9 179 faits contre 8 450 en 2017). Les femmes victimes de violences sexuelles sont en hausse de 25,99 %.

En zone gendarmerie, 75 % des victimes de violences intrafamiliales sont des femmes. Ces violences enregistrent une hausse de 10,78 % sur 2018.

1.3 LES AUTRES FAITS DE DÉLINQUANCE CONSTANTS

Ce dernier agrégat est **formé pour l'essentiel des infractions liées aux escroqueries, aux stupéfiants et à la législation sur les étrangers.**

LA DÉLINQUANCE ÉCONOMIQUE ET FINANCIÈRE

Les escroqueries et infractions assimilées stagnent cette année (hausse de 5,9 % en 2017). Cette stagnation s'explique par l'élucidation d'affaires de grande ampleur par les forces de l'ordre.

LA LUTTE CONTRE LE TRAFIC DE STUPÉFIANTS

Avec **une très légère hausse des faits recensés** : 11 507 contre 11 374 en 2017, le Nord s'inscrit dans la tendance nationale.

Le Nord, par **sa position géographique et la densité de sa population**, est **au cœur des réseaux de trafics de stupéfiants**. La lutte contre la drogue est, par conséquent, une priorité dans le département. Ainsi, **entre 2015 et 2018**, le nombre de **démantèlements de réseaux majeurs de trafiquants a augmenté de 33 %**.



Dans le cadre des investigations menées par les forces de l'ordre, **52 armes à feu** ont été retirées de la circulation en 2018.

Le Groupe d'Intervention Régional (GIR) a saisi dans le cadre de ses enquêtes environ 6 millions d'euros en valeurs et en numéraire auxquels s'ajoutent les **16 millions d'avoires criminels** découverts par la police et la gendarmerie soit un **total d'environ 22 millions contre 15 millions en 2018**.

La mobilisation des tous les services (DIPJ, DDSP, GGD) dans ce combat se traduit également par des volumes de produits saisis conséquents :

	Cannabis	Cocaïne	Héroïne	Amphétamine	Plants
2018	1 505 kg	800 kg	87 kg	60 kg	3 950
2017	740 kg	162 kg	48 kg	12 kg	3 177

LA LUTTE CONTRE LES RÉSEAUX DE PASSEURS ET L'IMMIGRATION IRRÉGULIÈRE

Le département du Nord enregistre **une hausse de 13,5 %** des infractions à la législation sur les étrangers (396 faits contre 349 en 2017), la hausse nationale est de **19,9 % venant confirmer les bons résultats du département**. Au titre de l'année 2018, **39 filières ont été démantelées** dont 35 avaient vocation à organiser des passages vers la Grande-Bretagne. Cette action résolue contre les filières de passeurs a contribué à une mobilisation de l'ensemble des services contre l'immigration irrégulière, le travail illégal et le trafic d'êtres humains. C'est ainsi que comparativement à 2017, le nombre de personnes éloignées du territoire national a augmenté de **64%**.

Des initiatives locales qui permettent également d'améliorer la coopération, à l'exemple des contrôles coordonnés et qui s'inscrivent dans la continuité des opérations ciblées visant à lutter contre le terrorisme, la criminalité organisée et l'immigration irrégulière sur la bande frontalière, associent **les forces de sécurité intérieure, douanes ainsi que le Centre de Coopération Policière et Douanière de Tournai (C.C.P.D.), relais d'information entre autorités françaises et belges pour une meilleure efficacité**.

La hausse des infractions à la législation sur les étrangers est donc corrélative à l'action menée contre les réseaux de passeurs.

2. ZOOM SUR LA SECURITE ROUTIERE

En 2018, nous constatons une stabilisation du nombre de décès sur les routes (**83 tués contre 82 en 2017**), après 3 hausses consécutives en 2014, 2015 et 2016 où 106 décès ont été comptabilisés.

De manière nette, et s'agissant de la mortalité routière, les bilans mensuels ont été **très négatifs sur le premier semestre 2018** (+ 13 tués par rapport à 2017) alors qu'ils ont été nettement plus favorables au **second semestre** : **-12 tués sur l'ensemble du réseau routier dont -10 tués sur les routes concernées par l'abaissement de la vitesse à 80km/h** à compter du 1er juillet 2018.



Les catégories les plus touchées sont :

- **les automobilistes** (31 en 2018)
- **les deux-roues motorisés** (29 en 2018)
- **et les piétons** (15 en 2018).

Néanmoins si ces chiffres sont rapportés à la part de chacune de ces catégories sur les routes, on constate une surreprésentation des deux-roues dans la mortalité qui ne cesse de croître : **29 décès contre 19 en 2017**.



Autre constat, la tranche d'âge la plus impactée est celle des **seniors - 65 ans et +** : **25 tués en 2018 contre 17 en 2017**.

Cela ne s'était jamais produit au cours des 20 dernières années. Les seniors représentent **30 % du total des personnes tuées**.

Les autres indicateurs de sécurité routière du Nord tels que les accidents corporels, blessés ou hospitalisés sont **orientés à la baisse** :

- **une baisse de 13 %** du nombre d'accidents corporels (957 contre 1 102 en 2017) ;
- **une baisse de 14 %** du nombre de blessés (1 186 contre 1 384 en 2017) ;
- **une baisse de 39 %** du nombre d'hospitalisations : + 24h (485 contre 798 en 2017).




L'imprudence et l'inattention sont les principales causes des accidents mortels avec **1 accident mortel sur 3** ; le facteur **alcool** arrive en seconde position.

3. DES EFFECTIFS RENFORCÉS

La tendance à la hausse des effectifs des forces de l'ordre amorcée en 2017 se confirme en 2018.

	2017	2018	Évolution
Gendarmerie	1 303	1 361	+ 4,45 %
Police (DDSP, PJ, SI, PAF)	5 421	5 451	+ 0,55 %

Ces effectifs sont entendus hors le renfort des réservistes opérationnels de gendarmerie (569 au 1^{er} janvier 2018).



4. UNE DÉLINQUANCE CONTRASTÉE PAR ARRONDISSEMENT...

Pour rappel à l'échelle du département

- Atteintes aux biens : - 3,9 %
- Vols de véhicules : - 4,6 %
- Vols sans violence : - 4,9 %
- Cambriolages de logements : - 14,5 %
- Vols avec violence : - 6,5 %
- Atteintes volontaires à l'intégrité physique : + 8,2 %
- Coups et blessures volontaires : + 7,9 %
- Violences sexuelles : + 20,8 %

AVESNES

Atteintes aux biens : stagnation
Vols de véhicules : stagnation
Vols sans violence : + 2,9 %
Cambriolages de logements : stagnation
Vols avec violence : - 14,7 %
Atteintes volontaires à l'intégrité physique : stagnation
Coups et blessures volontaires : stagnation
Violences sexuelles : + 18,3 %

CAMBRAI

Atteintes aux biens : - 3,4 %
Vols de véhicules : - 13,7 %
Vols sans violence : - 6,5 %
Cambriolages de logements : stagnation
Vols avec violence : - 43,8 %
Atteintes volontaires à l'intégrité physique : + 11,3 %
Coups et blessures volontaires : + 16 %
Violences sexuelles : stagnation

DOUAI

Atteintes aux biens : - 8 %
Vols de véhicules : - 6,6 %
Vols sans violence : - 11,9 %
Cambriolages de logements : - 27,1 %
Vols avec violence : stagnation
Atteintes volontaires à l'intégrité physique : + 23,4 %
Coups et blessures volontaires : + 11,2 %
Violences sexuelles : + 41,9 %

DUNKERQUE

Atteintes aux biens : - 8,6 %
Vols de véhicules : - 11,9 %
Vols sans violence : - 6,1 %
Cambriolages de logements : - 7,8 %
Vols avec violence : - 16 %
Atteintes volontaires à l'intégrité physique : + 6 %
Coups et blessures volontaires : + 6,6 %
Violences sexuelles : + 19,4 %

LILLE

Atteintes aux biens : - 2,9 %
Vols de véhicules : - 3,4 %
Vols sans violence : - 4,2 %
Cambriolages de logements : - 16,4 %
Vols avec violence : - 5,1 %
Atteintes volontaires à l'intégrité physique : + 9,6 %
Coups et blessures volontaires : + 12 %
Violences sexuelles : + 22,1 %


VALENCIENNES

Atteintes aux biens : - 4,3 %
Vols de véhicules : - 6,7 %
Vols sans violence : - 7,6 %
Cambriolages de logements : - 16,9 %
Vols avec violence : stagnation
Atteintes volontaires à l'intégrité physique : stagnation
Coups et blessures volontaires : stagnation
Violences sexuelles : + 13,9 %

BILAN 2018 DE LA LUTTE CONTRE LA DÉLINQUANCE

—
dans le département du Nord

Janvier 2019



Contact presse :

Service régional de la communication interministérielle

Préfecture de la région Hauts-de-France - Préfecture du Nord

12, rue Jean sans Peur à Lille - CS 20003 - 59039 LILLE CEDEX

Tél. : 03 20 30 52 50 - Fax. : 03 20 30 56 82

Mél. : pref-communication@nord.gouv.fr

www.nord.gouv.fr et www.prefectures-regions.gouv.fr/hauts-de-france

facebook.com/prefetnord et twitter.com/prefet59